

「出席管理機能」追加のお知らせ

2013年4月より manaba に新機能を追加します！

【出席機能 概要】

- ・携帯電話（スマートフォン含む）を用いた出席管理が出来ます。
- ・クエスチョン機能を用いて、アクティブラーニングに活用出来ます。

携帯電話/PC等で出席提出

- (manabaの)
1. ユーザID
 2. パスワード
- (出席カードの)
3. 受付番号



学生は携帯電話/スマートフォン/
PCから、上記の情報を提出することで
出席受付となります。



【学生】

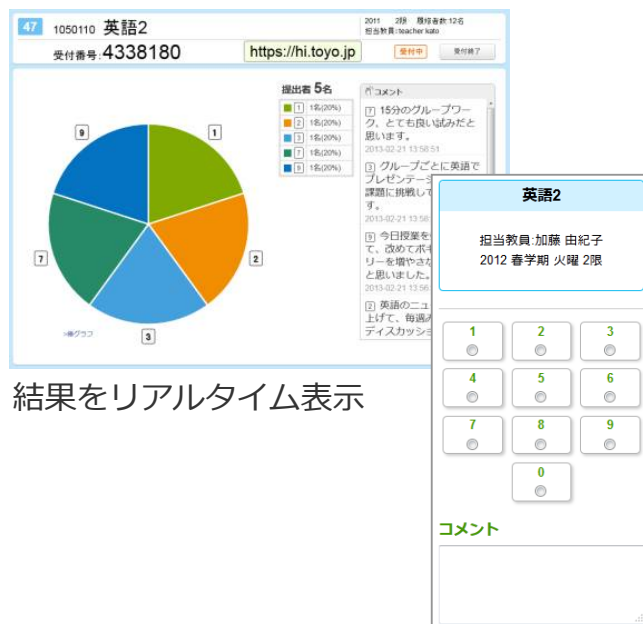


【教員】

学生参加型の授業展開が可能

講義中に学生に質問し、**携帯で回答させるとリアルタイムに結果を表示できる**機能が搭載されています。この機能を使い、学生参加型のアクティブラーニングとしての活用が出来ます。

また、提出内容をExcelシートで一括出力できますので、集計結果の二次利用ができます。



出席カードタイプは3種類

出席カードは3種類用意しています。

1) 出席機能

出席状況のみ提出できます。

2) クエスチョン機能

10択の設問とコメント欄の回答フォーム1問を自動生成します。

3) アンケート機能

単一選択、自由記入の設問を10問まで自由に作成できます。

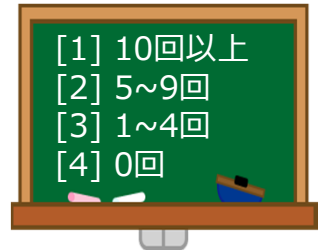
クエスチョン提出画面

活用シーンの例

学生へ口頭で質問し、結果をスクリーンに投影しながら授業することができます。



学生の海外への興味を調査したいな。
出席確認と一緒に[クエスチョン機能]で
海外旅行の回数の調査をしてみよう。
コメント欄には「最も印象的だった国と
その理由」を記入させよう。



提出画面

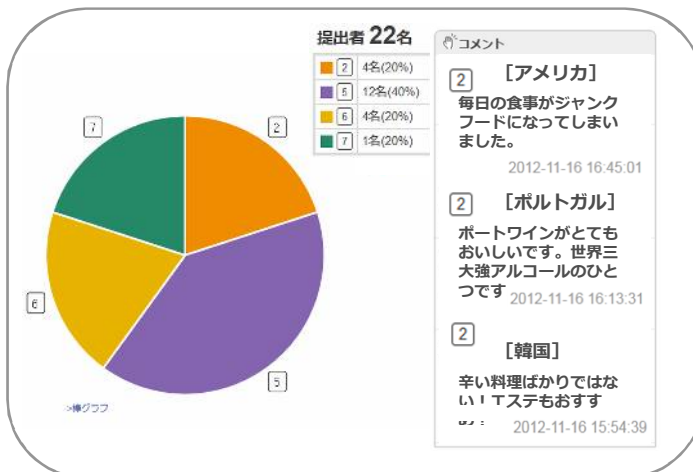
英語2

担当教員 加藤 由紀子
2012 春学期 火曜 2限

1 2 3
4 5 6
7 8 9
0

コメント

リアルタイム表示



授業風景

学生参加型の授業展開



取得したデータの利用

ダウンロードできるExcelシートのサンプル

氏名	学籍番号	提出日時	出欠	メモ
栗原 彩	112009001	2012-12-20 16:28:19	出席	
松岡 早苗	112009015	2012-12-20 16:28:19	出席	
渡邊 沙織	112009051	2012-12-20 16:28:55	早退	
羽置 健人	112009071	2012-12-20 16:28:19	遅刻	電車遅延
中村 圭太	112009094	2012-12-20 16:28:19	出席	
村田 雅之	112009111		出席扱い	携帯電話忘れ
吉永 ユリコ	112009117			

numid	name	grade	comment
1086322	前田 和博	10	出席扱い 2013-01-07 16:34:31
1085465	畠 佳那子	10	出席 2013-01-07 16:34:31
1086328	松岡 沙南絵	0	遅刻
1086333	山本 飛鳥	0	遅刻
1085222	石黒 任	10	出席 2013-01-07 16:34:31
1085478	坂本 翼	10	出席 2013-01-07 16:34:31

出席状況は、左上の図のように教員のWeb画面から確認や修正等の作業ができます。

また、Excelシートでも出席状況とクエスチョンの回答結果を表示できるので、データを編集して、採点や各種調査などの二次利用をすることができます。